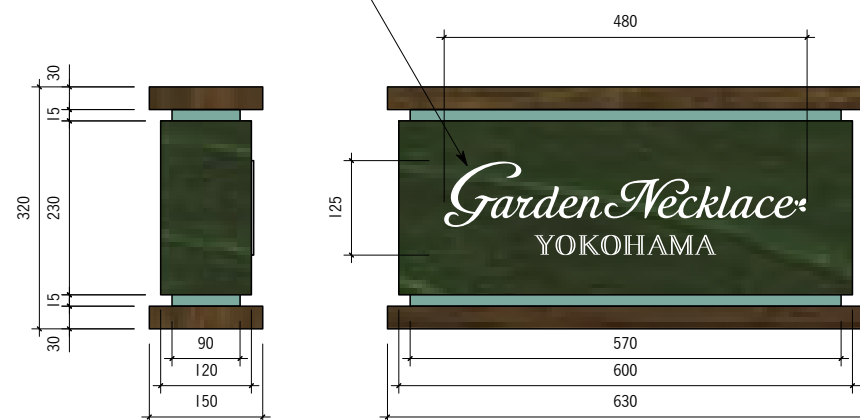


□新規サインボード [S=1:10]


木工：上下枠、サイン部OS塗装仕上
凹部水性シリコンアクリル樹脂塗装仕上



ロゴ部：t3骨白アクリル切文字接着

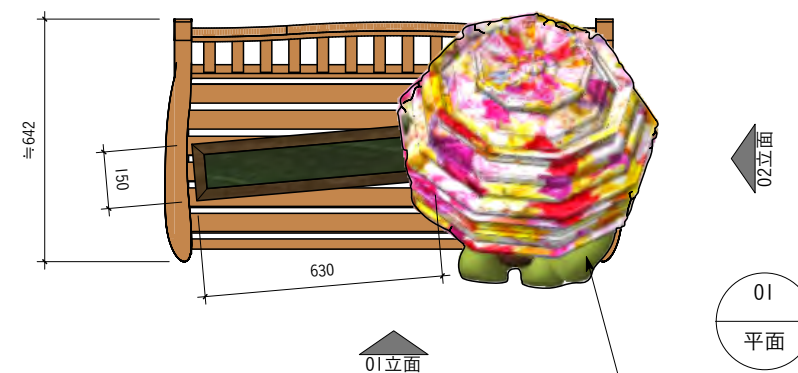


□カラーイメージ




凸部高さ傾斜調整
ベンチ固定の上
インロー+ビス留め

□全体概要 [S=1:20]



既存椅子&ガーデンベア
・土上に設置 ・脚部杭打ち
※設置状況により補強ウエイト検討




凸部高さ傾斜調整
ベンチ固定

■ガーデンネックレス スカイビルカットアウトサイン S=1:8
仕様:木軸+白塗装+アルポリ+出カシート

図面4-1

【イメージ】




①W327×H500 ×1枚



②W352×H500 ×1枚



タイトルリボンサイン
W1000×H418 ×2枚



木軸:570mm
木工+白塗装

③W309×H500 ×1枚



④W330×H500 ×1枚



■ガーデンネックレス はまみらいウォークカットアウトサイン S=1:2
仕様:木軸+白塗装+アルミ複合板+出力シート

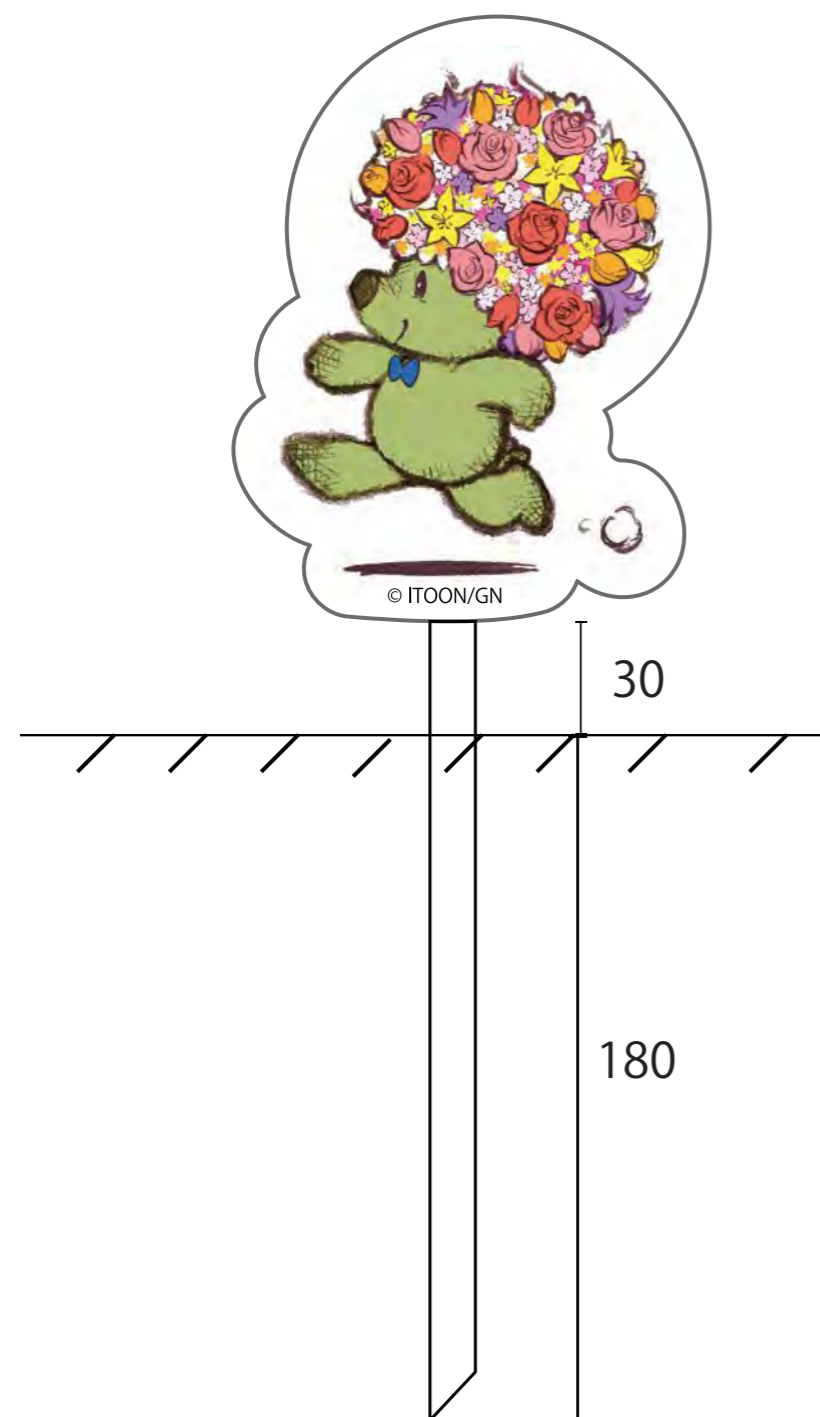
【イメージ】



ガーデンベアカットアウト × 5枚
W125.9×H160

看板 W358×H140 ×3枚

蝶ピック3羽 ×5台



■ガーデンネックレス ポルタエスカレーター イメージカラーージュ



■エスカレーター左

ポルタ側面



駅側面



■エスカレーター中央

ポルタ側面



駅側面



■エスカレーター右

ポルタ側面



駅側面



仕様：木軸ベース+木軸+白塗装/出カシート貼り ※両面

